

保証書

品名	空気清浄器 Air Purifier(KJ-160)		
お客様情報	お名前		
	ご住所		
	TEL		
購入日	年	月	日

保証記定

本製品は、製品保障期間内（ご購入より1年間）において、正常な状態・状況でご使用の場合に限り品質を保証いたします。万が一製品に、不良・故障がありましたときには、交換対応させていただきます。その際には弊社までご連絡下さい。

■下記の条件に当てはまる場合には保証が無効になる場合があります。

- 1：保証書をご提示いただけない場合。
- 2：所定の項目をご記入いただけない場合。
- 3：故障の原因が取扱い上の不注意、故意によるものの場合。
- 4：あらゆる外部要因に起因する場合。
- 5：通常使用の範疇を越えた使用の場合。

■お客様自身による改造・修理が行われていると判断した場合は、保障期間内でも返品・交換はお受けできません。

■本保証は、当該製品単体の保証を意味しています。経営損失等製品の故障や不具合によって起こる全ての損害は、補償対象に含みません。

■本保証書によって、お客様の法律上の権利を制限するものではありません。

■保証書は再発行いたしませんので、大事に保管してください。

販売元：株式会社エイチビー

〒663-8585 西宮市今津二葉町 3-6

TEL0798-35-9985



UV-C除菌

マイナスイオン発生

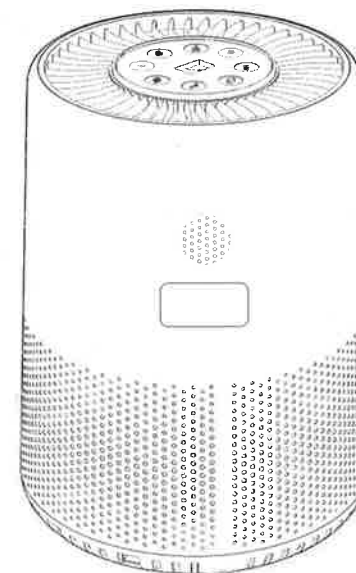
花粉・PM2.5対策

風量自動調整

高性能 空気清浄機

Air Purifier KJ-160

取扱説明書



安全にお使いいただくため

取扱説明書を必ずお読みください

〔付属品のご確認〕

・電源アダプター



安全上のご注意

- ・お手入れや点検時には、必ず運転を停止し電源を抜いて下さい。
- ・本製品を運転しても換気の代わりにはなりません。
- ・運転中に電源プラグを抜かないで下さい。
- ・油や可燃性ガスなどを使用したり、漏れる可能性のある付近で使用しないで下さい。
- ・浴室などの高温多湿の場所で使用しないで下さい。
- ・乳幼児の手の届くところで使用しないで下さい。
- ・床が不安定なところで使用しないで下さい。
- ・お客様自身で分解や改良はしないで下さい。
- ・吸い込み口や吹き出し口に、指や棒を入れないで下さい。
- ・本体に水で濡らしたり、かけないで下さい。

使用上のご注意

- ・吸い込み口の周辺（少なくとも 15 cm 以内）に物を置かないで下さい。

特長

・UV-C 除菌機能

UV-C（波長 100nm～280nm）は、深紫外線とも呼ばれ殺菌やウイルス不活性化に効果のある波長帯域です。
紫外線殺菌は有害な化学物質を残しません。人体への影響が小さい波長です。
UV-Cランプの寿命はLEDを使用していますので長寿命です。

・マイナスイオン発生機能

マイナスイオンは森林や溪流の空気中に豊富に存在し、気分をリフレッシュする効果があります。

・HEPA フィルター搭載

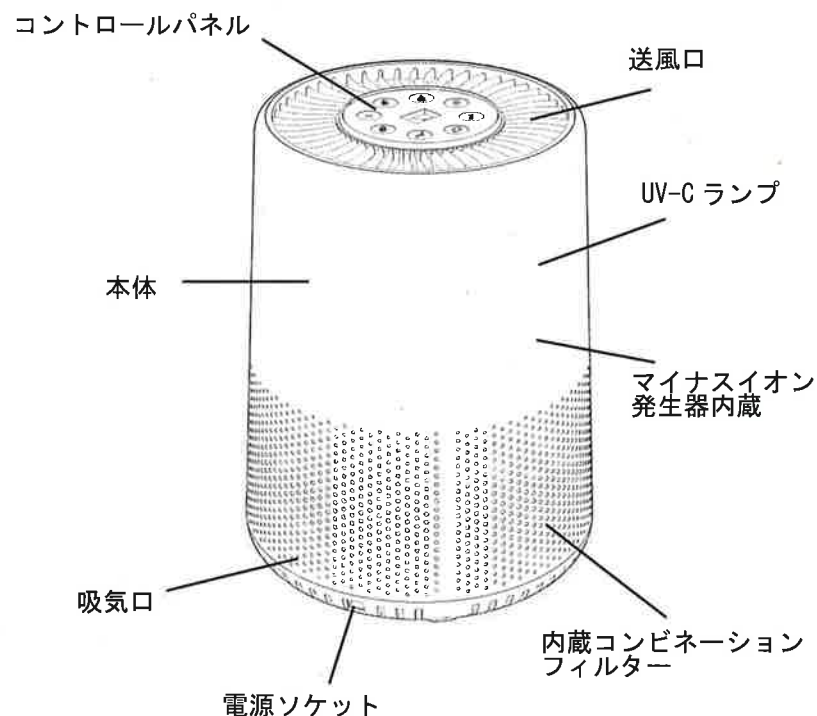
HEPA フィルターは粒径が $0.3\mu\text{m}$ の粒子に対し 99.7% 以上の粒子保有率を持ちます。スギ花粉は $30\mu\text{m}$ 、PM2.5 は $2.5\mu\text{m}$ の大きさですので花粉症の方や PM2.5 対策に有効です。


・風量自動調整機能

自動調整モードにすると、その時の空気状態に基づいて風量を自動的に調整します。

- ・ミニサイズのため置き場所に困りません。








各部の名称と働き (1)



電源ソケット・・・電源アダプターに接続しコンセントに入れると、音が鳴り、コントロールパネルの電源ボタン（ ON/OFF）が点灯します。

各部の名称と働き (2)

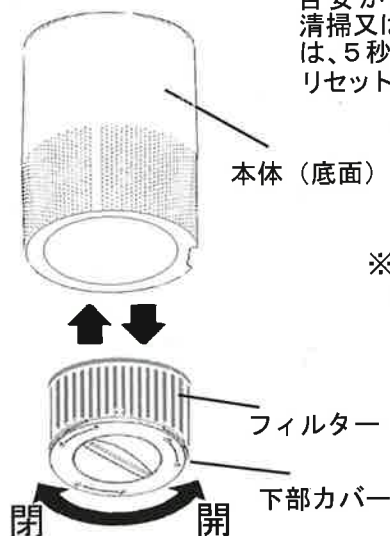


-  ON/OFF・・・電源ボタン
-  マイナスイオン・・・ON/OFF切り替えボタン、ONのとき点灯しマイナスイオンが発生します。
-  UV-C除菌・・・ON/OFF切り替えボタン、ONのとき点灯します。
-  自動調整モード・・・ON/OFF切り替えボタン、ONのとき点灯します。その時の空気状態に基づいて、風量を自動的に調整します。
-  睡眠モード・・・ON/OFF切り替えボタン、表示が消灯し一部のボタンの明るさが低くなり、低風速で運転します。
-  タイマー・・・押すたびに1時間→2時間→4時間→6時間→8時間→OFFと切り替わります。
-  風量・・・押すたびに1F(弱)・2F・3F・4F(強)・1Fと切り替わります。

各部の名称と働き (3)



フィルター交換・・・ボタンを押すとフィルターの交換目安が表示されます。フィルターを清掃又は、交換後、リセットする場合は、5秒間長押ししてください。リセットされ99%の表示になります。



※フィルターの清掃を行う場合は、必ず電源アダプターを抜いてください。

- ・フィルター交換の目安時間は、3000時間です。
- ・使用場所の空気のきれいさ度合いにより異なりますが、1年に1回の交換をお勧めします。

[別売品]

交換用フィルター (HEPA フィルター)



- ・約1年を目安に交換して下さい。
- ・ほこりや花粉・PM2.5等をキャッチします。

故障かな? と思ったら

臭いがする	<ul style="list-style-type: none"> ・フィルターが汚れている ⇒ フィルターの表面をブラシまたは、乾いた布で清掃してください。 ・フィルターが長時間交換されていない ⇒ フィルターを交換してください。 ・焦げ臭い ⇒ 使用を中止して、ご相談ください。
風が出てこない	<ul style="list-style-type: none"> ・モーターが作動していない ⇒ 電源アダプターが <ul style="list-style-type: none"> ・電源ソケットにキチンと入っていますか? ・コンセントにキチンと入っていますか? ご確認ください。

仕様

製品名	空気清浄器 Air Purifier
品番	KJ-160
製品サイズ	218×218×323 mm
製品重量	約 2.1 kg
総重量	約 2.7 kg
電圧	100-240V AC50/60Hz
定格電圧	12V DC
定格電力	12W
クリーンエア供給率	150 m ³ /h
適応面積	8 畳～10 畳